

# Tijo presentación

# Contenido

1- Concepto

2- Gama

3- Acabados y materiales

4- Guía de diseño

5- Inspiración

HAWORTH

## Jugar, mover y crear

- ¡Mueve las cajas, apílalas y crea tu propio espacio!
- Perfectamente adaptado a los espacios híbridos, Tijo te permite configurar y reconfigurar tu entorno hasta el infinito.
- Tijo es fácil de mover gracias a su tirador ergonómico (¡con forma de sonrisa!)



HAWORTH

## Modular y flexible

- Gracias a su gran modularidad, Tijo favorece la conexión de las personas para potenciar la creatividad.
- Las cajas están diseñadas en diferentes tamaños para adaptarse perfectamente a los espacios flexibles.
- Tijo se adapta a diferentes espacios (espacios informales, salas de reuniones, comedores...) para proporcionar soporte a los cambios y fomentar un espíritu de libertad.



HAWORTH

## Sostenible

- Tijo está fabricado con materiales circulares. Los paneles del respaldo utilizan restos de melamina y los cojines están hechos con fibras recicladas.
- La madera utilizada para producir Tijo está certificada PEFC.
- Tijo se fabrica en una instalación que se abastece de electricidad 100% neutra en carbono y está certificada según las normas ISO 9001, 14001 y 45001
- El diseño de Tijo es atemporal, lo que permite un uso prolongado.



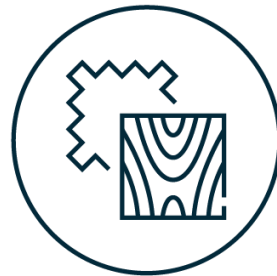
## Argumentos de Venta



Modular



Amigable/fácil de utilizar









Colorido



Sostenible: contenido reciclado  
(cojín y panel trasero)

## Gama

- Escalón
- Caja sencilla
- Caja doble
- Tablero para caja sencilla
- Tablero para caja doble
- Cojín para caja simple

			
<b>Modelos</b>	Escalón	Caja sencilla	Caja doble
<b>Dimensiones (A/P/A) mm</b>	380*380*212	380*380*414	760*380*414
<b>Acabados</b>	Madera contrachapada de abedul en bruto	Madera contrachapada de abedul en bruto	Madera contrachapada de abedul en bruto
			
<b>Modelos</b>	Tablero sencillo	Tablero doble	Cojín
<b>Dimensiones (A/P/A) mm</b>	380*380*18	760*380*18	340*340*8
<b>Acabados</b>	Madera contrachapada de abedul en bruto, Lacado o laminado	Madera contrachapada de abedul en bruto, Lacado o laminado	Fieltro

# Acabados y materiales



# Acabados y materiales

## Madera contrachapada



Raw birch plywood

## Lacado



P08 -  
Structured Sand EC



040 -  
Structured Black EC



TR1G0 -  
Structured Blue Jay



TR1J0 -  
Structured Sky Blue




TR1Q0 -  
Structured Park Green



TRCT0 -  
Structured Chartreuse

## Laminado



MEW - Edelweiss EC



M06 - Lava EC

## Cojín



TR1K0 -  
Structured Wren



TRRR0 -  
Structured Rusty Red



TR1H0 -  
Structured Terra



TR1M0 -  
Structured Lava



Cotton blue



Wool slate

# Guía de diseño




## Normas de apilabilidad

Para garantizar un uso seguro, respeta las siguientes reglas de apilamiento.

	1 nivel	2 niveles	3 niveles
Aplicación de escalones	X		
Aplicación de asientos	X	X	
Aplicación de mesas altas			X

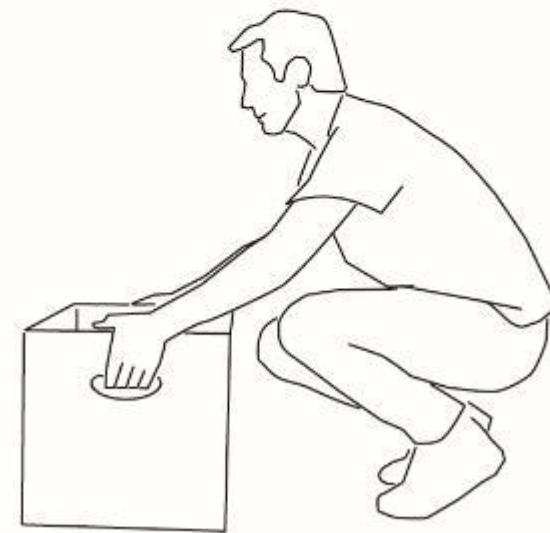
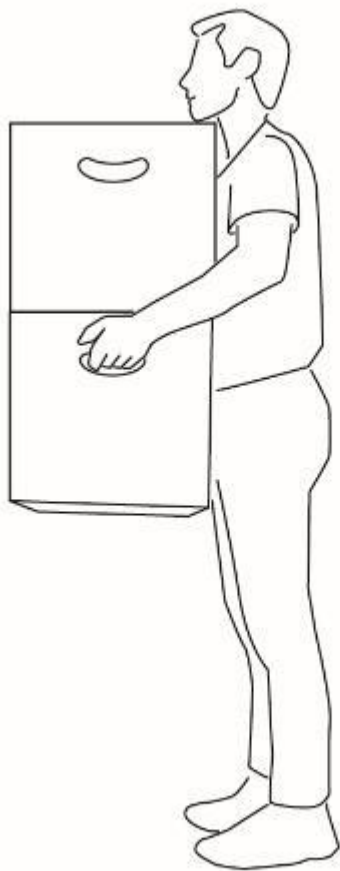
## Montaje

Para garantizar la estabilidad, asegúrate de que el elemento base sea siempre una caja doble.



## Movilidad

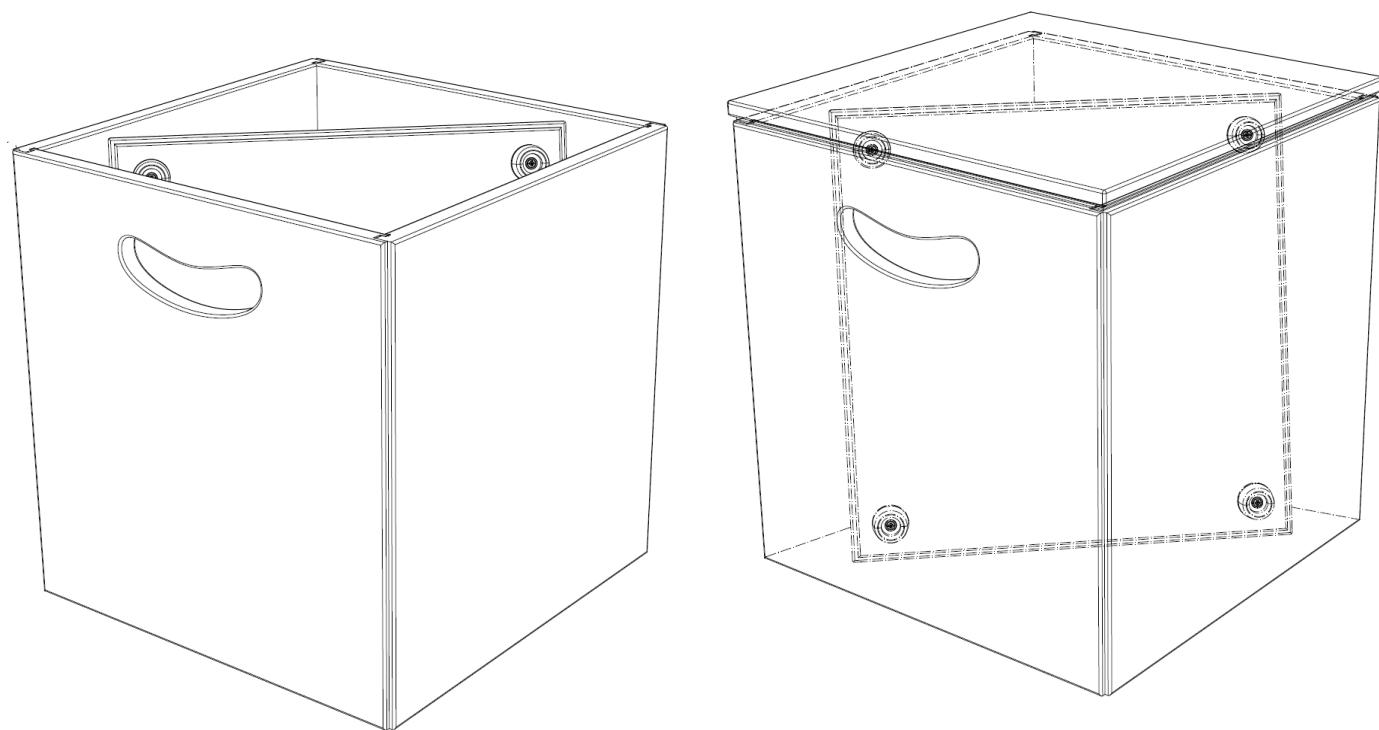
Mueve siempre las cajas de una en una (no apiladas)



## Tablero

Es posible añadir tablero a la caja para facilitar su movilidad o la reconfiguración del espacio.


Ve aquí cómo colocarlo



## Acabados en bruto

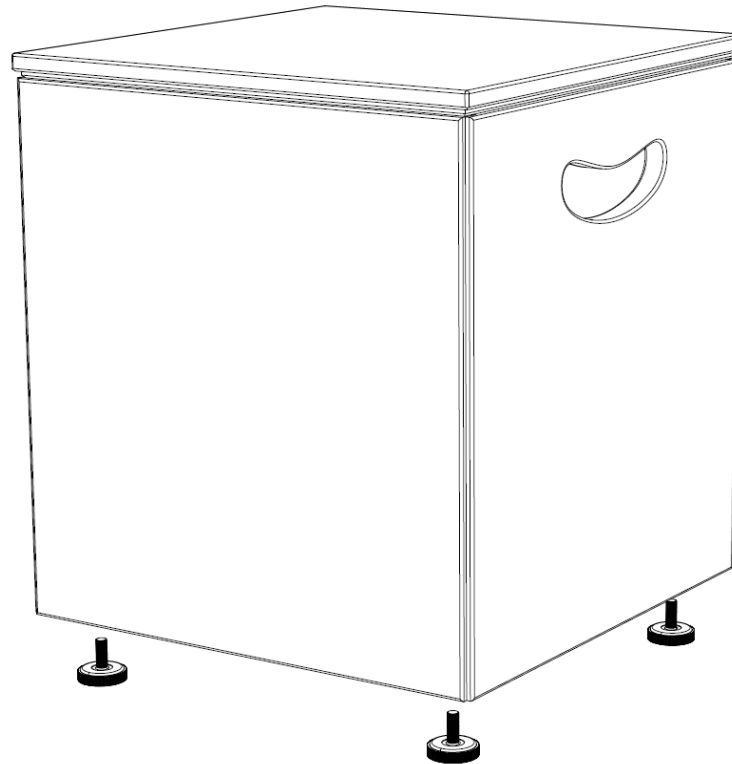
Recomendamos utilizar el tablero superior de madera contrachapada en bruto sólo como asiento y no como escalón, ya que el acabado en bruto podría ser más difícil de limpiar

Para la aplicación de asientos/escalones, recomendamos el acabado sin tratar o laminado



## Ajuste de los deslizadores

Para permitir la compatibilidad con Pip, por favor, ajusta los deslizadores para dejar espacio para la base





# Inspiración

HAWORTH

# Inspiración



HAWORTH

# Inspiración



# Inspiración



# Inspiración



# Inspiración



