

Bermuda



Avec son design triangulaire délicat et son aspect matelassé, le pouf Bermuda complète à merveille n'importe quelle pièce. La taille du pouf Bermuda en fait une parfaite table d'appoint, siège décontracté ou repose-pieds.

Caractéristiques du design

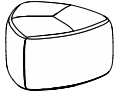
- Inspiré par le piston : la forme du pouf Bermuda s'inspire du piston de moteur unique Wankel.
- Forme organique : la forme organique du pouf Bermuda apporte une douceur visuelle.
- Danois jusqu'au moindre détail : le pouf Bermuda est doté de surpiqûres exclusives.
- Plusieurs options : le pouf Bermuda est disponible en trois tailles différentes.
- Un design qui s'adapte à tous les intérieurs : choisissez parmi une sélection de plus de 120 revêtements en tissu et en cuir.

Designer

Anders Nørgaard

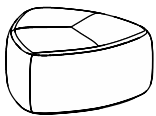


POUF BERMUDA



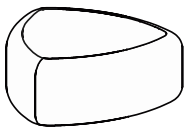
[Bermuda 498-9040]

Dimensions H33xL56xP56cm
Charge maximale 125 kg



[Bermuda 498-9044]

Dimensions H37xL76xP76cm
Charge maximale 125 kg



[Bermuda 498-9032]

Dimensions H42xL96xP96cm
Charge maximale 125 kg

PERSONNALISATION

Tissu et cuir



Choisissez parmi une sélection de plus de 120 revêtements en tissu et en cuir de grande qualité.